



Beipackzettel online - ein Service Ihrer Versandapotheke mycare.
Pharmazeutische Fachkräfte unserer Apotheke beraten Sie gern zu Fragen
rund um das Produkt - per E-Mail: service@mycare.de oder per Telefon:
0800-8770120 gebührenfrei. Alle Informationen: www.mycare.de

[Zum Produkt »](#)

Kontaktlinsenpflegemittel

OPTI-FREE® PureMoist® – die flexible Lösung

Kontaktlinsen und Pflegemittel gehören zusammen und sollten deshalb aufeinander abgestimmt sein, um einen langfristigen Tragekomfort zu ermöglichen.

Das Pflegemittel für besonders lang anhaltenden Tragekomfort, speziell für moderne (Silikon-Hydrogel-)Kontaktlinsen entwickelt.

OPTI-FREE® PureMoist®

Einziges Multifunktions-Desinfektionslösung mit der HydraGlyde® Moisture Matrix*, die die Kontaktlinsenoberfläche mit einem Feuchtigkeitskissen umhüllt und so für besonders **lang anhaltenden Tragekomfort** von morgens bis abends sorgt.^{3,4}

Nur eine flexible Lösung zum

- Reinigen
- Abspülen
- Desinfizieren
- Aufbewahren

Tipps:

- Niemals Leitungswasser verwenden
- Kontaktlinsenbehälter regelmäßig austauschen
- OPTI-FREE® PureMoist® gemäß der Pflegeanleitung verwenden

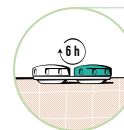


* Feuchtigkeitsmatrix | 3. Lally J, Ketelson H, Borazjani R, et al. A new lens care solution provides moisture and comfort with today's contact lenses. Optician 4/1/2011, Vol 241 Issue 6296, 42–46. 4. Kern JR, Ezekiel D, Gort R, et al. Clinical Experience with New Contact Lens Disinfecting Solution in Europe and Australia. Poster No 115782 at American Academy of Optometry. October 2011. Boston, MA.

OPTI-FREE® PureMoist® – die Anwendung



- 1. Vor dem Abnehmen: Hände waschen**
Hände gründlich waschen und gut trocknen.



- 6. Einlagerung**
Linsen über Nacht, mindestens aber 6 Stunden in OPTI-FREE® PureMoist® lassen.



- 2. Linsen abnehmen**



- 7. Vor dem Aufsetzen: Hände waschen**
Hände gründlich waschen und gut trocknen.



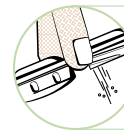
- 3. Abreiben**
Beide Seiten der Linsen gründlich mit OPTI-FREE® PureMoist® benetzen und 20 Sekunden reiben.



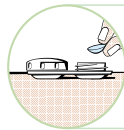
- 8. Linsen aufsetzen**
Linsen gründlich mit OPTI-FREE® PureMoist® abspülen und aufsetzen.



- 4. Abspülen**
Beide Seiten der Linsen 10 Sek. lang mit einem stetigen Strahl OPTI-FREE® PureMoist® abspülen.



- 9. Lösung ausgießen**
Behälter ausgießen, mit OPTI-FREE® PureMoist® ausspülen und an der Luft trocknen lassen.



- 5. Im Behälter platzieren**
Rechte und linke Linse in die entsprechenden Körbchen einlegen und frische Pflege­lösung einfüllen.

Weitere Informationen finden Sie auf der Innenseite jeder **OPTI-FREE® PureMoist®** Packung abgedruckt.