



Gebrauchsanweisung

Bitte aufmerksam lesen.

PARI ProtECT® Nasenspray

Lesen Sie diese Gebrauchsanweisung aufmerksam durch, bevor Sie PARI ProtECT Nasenspray anwenden. Bewahren Sie diese Gebrauchsanweisung auf, denn sie enthält wichtige Informationen. Wenn Sie weitere Fragen zu PARI ProtECT Nasenspray haben, kontaktieren Sie bitte Ihren Arzt, Apotheker oder Vertreter.

Was ist PARI ProtECT Nasenspray und wann wird es angewendet

PARI ProtECT Nasenspray ist ein Medizinprodukt zur Anwendung bei Schnupfen (Rhinitis und Rhinosinusitis). Das Nasenspray enthält das natürliche Zellschutzmolekül Ectoin®. Dieses bildet einen schützenden Film auf den Schleimhäuten den sogenannten Ectoin-Hydrokomplex, der sich stabilisierend auf die Membranen der Schleimhaut legt.

Es lindert typische Symptome, wie z. B. Niesreiz, Juckreiz und Borkenbildung und schwillt die Nasenschleimhaut auf natürlichem Wege ab. PARI ProtECT Nasenspray unterstützt den Regenerationsprozess irritierter Nasenschleimhaut. Das Produkt ist frei von Konservierungsstoffen.

Warnhinweise und Vorsichtsmaßnahmen

- PARI ProtECT Nasenspray sollte nicht nach Operationen oder Verletzungen der Nase angewendet werden.
- PARI ProtECT Nasenspray sollte bei Überempfindlichkeit gegen Ectoin® oder einen der anderen Inhaltsstoffe des Sprays nicht angewendet werden.
- Falls es zu allergischen Reaktionen kommen sollte, ist die Anwendung von PARI ProtECT Nasenspray sofort zu beenden.
- Aus hygienischen Gründen sollte dieses Produkt nur von einer Person verwendet werden.
- Nach Anbruch nicht länger als 6 Wochen verwenden.

Was Sie vor der Anwendung von PARI ProtECT Nasenspray wissen sollten

Es sind keine Wechselwirkungen zwischen PARI ProtECT Nasenspray und anderen Nasensprays bekannt.

Was sollte in der Schwangerschaft und Stillzeit beachtet werden

Es liegen derzeit keine Daten zur Anwendung von PARI ProtECT Nasenspray während der Schwangerschaft und in der Stillzeit vor. Informieren Sie Ihren Arzt oder Apotheker vor der Anwendung dieses Medizinproduktes, wenn Sie:

- schwanger sind oder stillen,
- nicht sicher sind, ob Sie schwanger sind.

Wie verwenden Sie PARI ProtECT Nasenspray

Verwenden Sie PARI ProtECT Nasenspray stets entsprechend dieser Gebrauchsanweisung oder fragen Sie vor der Anwendung Ihren Arzt oder Apotheker, wenn Sie nicht sicher sind. Wenn nicht anders von ihrem medizinischen Fachpersonal verordnet, sprühen Sie 1-2 Sprühstöße PARI ProtECT Nasenspray mehrmals täglich in die Nase.

Kinder unter 10 Jahren sollten bei der Verwendung von PARI ProtECT Nasenspray Hilfestellung eines Erwachsenen erhalten.

Vor der ersten Nutzung von PARI ProtECT Nasenspray nehmen Sie die Schutzkappe ab und betätigen die Pumpe 2-3-mal, um die Luft aus der Pumpe entweichen zu lassen. Schneiden Sie die Spitze des Sprühkopfes nicht ab.

Sollte das Sprühen nicht einwandfrei möglich sein (was passieren kann, wenn die Flasche nicht aufrecht gehalten wird), betätigen Sie die Pumpe mehrmals in aufrechter Position.

1. Schnäuzen Sie sanft ihre Nase, um diese zu reinigen.
2. Nehmen Sie die Schutzkappe ab.
3. Umschließen Sie mit Ihrem Zeige- und Mittelfinger den Sprühkopf des Nasensprays und platzieren Sie Ihren Daumen unter der Flasche. Lehnen Sie Ihren Kopf leicht nach vorne und halten ein Nasenloch mit der freien Hand zu.
4. Führen Sie die Spitze des Sprühkopfes vorsichtig in das freie Nasenloch ein und atmen Sie sanft ein.
5. Drücken Sie den Sprühkopf der Flasche zügig und fest nach unten, damit der Sprühnebel entweichen kann. Atmen Sie sanft durch das Nasenloch weiter ein.
6. Führen Sie die Spitze des Sprühkopfes nun in das andere Nasenloch ein und wiederholen Sie die obigen Schritte.
7. Reinigen Sie den benutzten Sprühkopf des Nasensprays mit einem sauberen und flusenfreien Tuch.
8. Setzen Sie die Schutzkappe wieder auf die Flasche.

Mögliche Nebenwirkungen von PARI ProtECT Nasenspray

PARI ProtECT Nasenspray ist gut verträglich. Bis zum heutigen Zeitpunkt sind keine wiederholt auftretenden oder anhaltenden Nebenwirkungen bekannt. Bitte informieren Sie Ihren Arzt, Apotheker oder Vertreter, falls Sie Nebenwirkungen in Zusammenhang mit der Anwendung von PARI ProtECT Nasenspray bemerken. Wenn die Beschwerden nicht abklingen oder sich verschlimmern, sollten Sie Ihren Arzt oder Apotheker konsultieren.

Wie wird PARI ProtECT Nasenspray aufbewahrt

Das Verfallsdatum von PARI ProtECT Nasenspray ist auf der Faltschachtel und auf der Flasche aufgedruckt. PARI ProtECT Nasenspray darf nach Ablauf des Verfallsdatums nicht mehr angewendet werden. Bitte bewahren Sie PARI ProtECT Nasenspray bei 2 °C – 25 °C auf. PARI ProtECT Nasenspray sollte für Kinder unzugänglich aufbewahrt werden.


Inhalt

20 ml Lösung. Ein Sprühstoß enthält 0,14 ml Lösung.

Zusammensetzung

Ectoin®, Meersalz, Wasser und Phosphatpuffer

Hersteller

 bitop AG
Stockumer Str. 28
58453 Witten
Deutschland









Vertreiber

PARI GmbH
Spezialisten für effektive Inhalation
Moosstraße 3
82319 Starnberg • GERMANY
Tel.: +49 (0)8151-279 0



Datum der Information: 2018-04

Bedeutung der Symbole auf der Verpackung:

 CE-Zeichen	 Hersteller	 Bitte Gebrauchsanweisung beachten	 Achtung – Warnhinweise beachten
 Chargennummer	 Anzuwenden bis (Verfallsdatum)	 ²⁵ °C Temperaturgrenzen	 Bestellnummer



Instructions for Use

Please read attentively.

PARI ProtECT® Nasal Spray

Read this information carefully before you start using PARI ProtECT Nasal Spray. DO NOT THROW THIS LEAFLET AWAY! It contains important information. If you have any questions about PARI ProtECT Nasal Spray please ask your healthcare provider, pharmacist, or the distributor.

What is PARI ProtECT Nasal Spray and what is it used for

PARI ProtECT Nasal Spray is a medical device for use if suffering from a blocked nose (rhinitis and rhinosinusitis).

The Nasal Spray contains Ectoin®, a natural cell-protective molecule. Its membrane-stabilizing properties form a protective "Hydro Complex" shield on the mucous membranes.

It alleviates typical symptoms such as sneezing, itching and crust formation. PARI ProtECT Nasal Spray decongests the nose and sinuses on a natural way. It supports the regeneration process of irritated nasal epithelium. PARI ProtECT Nasal Spray is free of preservatives.

Warnings and precautions

- PARI ProtECT Nasal Spray should not be used after nasal operations or injuries of the nose.
- PARI ProtECT Nasal Spray should not be used in the case of hypersensitivity to Ectoin® or any of the other ingredients of the nasal spray.
- If allergic reactions occur, the use of PARI ProtECT Nasal Spray must be discontinued immediately.
- To ensure safe hygiene, each nasal spray bottle should only be used by one person.
- Do not use for more than 6 weeks after opening.

What you need to know before using PARI ProtECT Nasal Spray

There are no known interactions between PARI ProtECT Nasal Spray and other nasal sprays.

What should be noted during pregnancy and while breast-feeding

Currently, there are no data available regarding the use of PARI ProtECT Nasal Spray during pregnancy and while breast-feeding.

Consult your healthcare provider or pharmacist for advice, before using this Medical Device, if you are:

- pregnant or breast-feeding
- not sure whether you are pregnant or not

How to use PARI ProtECT Nasal Spray

Always use PARI ProtECT Nasal Spray according to these instructions for use. Consult your healthcare provider or pharmacist before use if you are not sure.

If not otherwise prescribed by your healthcare provider, please apply 1 - 2 sprays in each nostril several times a day. Children 10 years of age and younger should be assisted by an adult during the application of PARI ProtECT Nasal Spray.

Before using PARI ProtECT Nasal Spray for the first time, take off the cap and pump 2 – 3 times to release the air from the pump. Do not cut the tip. If the spray function is impaired (which might happen if the bottle is not positioned upright), press the pump mechanism several times in upright position.

1. Gently blow your nose to clean your nostrils.
2. Remove the protecting cap from the bottle.
3. Hold the bottle with your index and middle finger on either side of the finger rests and your thumb underneath the bottle. Bend your head slightly forward and close one nostril by gently pressing against the side of your nose with your finger.
4. Insert the tip of the spray into your nostril and start to breathe-in gently.
5. Press the pump down quickly and firmly to spray into your nostril. Continue breathing gently through the nostril.
6. Insert the tip of the spray into your other nostril.
7. Repeat steps described above for the other nostril.
8. Wipe the exposed tip of the bottle with a clean lint-free cloth.
9. Replace cap on the bottle.

Possible side effects of PARI ProtECT Nasal Spray

PARI ProtECT Nasal Spray is well tolerated. Up to now, no regularly occurring or persisting side effects are known.

Please inform your healthcare provider, pharmacist, or the distributor of the product if you notice side effects that are associated with the use of PARI ProtECT Nasal Spray.

If conditions persist or worsen, contact your healthcare provider or pharmacist.

How to store PARI ProtECT Nasal Spray

The expiry date of PARI ProtECT Nasal Spray is printed on the box and on the bottle. PARI ProtECT Nasal Spray must not be used after the expiry date has passed.

PARI ProtECT Nasal Spray should be stored between 2 °C – 25 °C. PARI ProtECT Nasal Spray should be kept out of reach of children.


Content of PARI ProtECT Nasal Spray and other information

20 ml solution
One spray contains 0.14 ml solution

Ingredients

Ectoin®, Sea Salt, Water, and Phosphate Buffer

Legal Manufacturer









 bitop AG
Stockermer Str. 28
58453 Witten
Germany

Distributor

 PARI GmbH
Spezialisten für effektive
Inhalation
Moosstraße 3
82319 Starnberg • GERMANY
Tel.: +49 (0)8151-279 0

Date of information: 2018-04

Explanation of the symbols used on the product:

 CE mark	 Manufacturer	 Please consider the instructions for use	 Caution, check the instructions for use (for important warnings/precautions)
 LOT number	 Use by (Expiry date)	 ^{25°C} Temperature limitation	 Order no.