



Beipackzettel online - ein Service Ihrer Versandapotheke mycare.
Pharmazeutische Fachkräfte unserer Apotheke beraten Sie gern zu Fragen
rund um das Produkt - per E-Mail: service@mycare.de oder per Telefon:
0800-8770120 gebührenfrei. Alle Informationen: www.mycare.de

[Zum Produkt »](#)

WEPA WARZENVEREISER

GEGEN WARZEN AN HAND UND FUSS

WEPA WARZENVEREISER IST EIN MEDIZINPRODUKT. BITTE LESEN SIE VOR DER ERSTEN ANWENDUNG VON WEPA WARZENVEREISER DIESE GEBRAUCHSANWEISUNG AUFMERKSAM DURCH, DENN SIE ENTHÄLT WICHTIGE INFORMATIONEN FÜR SIE. BEWAHREN SIE DIESE GEBRAUCHSANWEISUNG ZUM NACHLESEN AUF.

WEPA WARZENVEREISER DARF NUR AN DEN HÄNDEN UND FÜSSEN ANGEWENDET WERDEN.

WAS SIND WARZEN?

Warzen sind kleine gutartige Hautwucherungen. Sie werden von dem „humanen Papillomavirus (HPV)“ hervorgerufen und sind sehr ansteckend. Das Virus zieht warme und feuchte Hautstellen vor, wo es leicht in die Haut eindringen kann. Warzen erscheinen oft an Händen und Füßen und werden als hässlich, ärgerlich, lästig und schmerzhaft empfunden.

Die gängigsten Warzen beim Menschen sind die „gewöhnlichen Warzen“ (Warzen an den Händen) und „Dornwarzen“ (Plantarwarzen bzw. Warzen an den Füßen).

WIE WIRKT WEPA WARZENVEREISER?

WEPA WARZENVEREISER vereist die Warze mithilfe eines Vereisungssprays mit direkter kontinuierlicher Abgabe. Warzenvereisung (Kryotherapie) ist eine von Ärzten und Dermatologen häufig angewendete Methode. Es handelt sich dabei um eine schnelle und effektive Möglichkeit zur Entfernung von Warzen.

WEPA WARZENVEREISER kann die Warze bis zum Kern mit einem präzisen Sprühstrom von Kältegas vereisen. Nach der Behandlung fällt die Warze innerhalb von 10-14 Tagen ab. WEPA WARZENVEREISER ist zur Behandlung kleiner und großer Warzen von 1 bis 10 mm geeignet. Bei größeren und hartnäckigeren Warzen ist möglicherweise mehr als 1 Behandlung erforderlich.





WEPA WARZENVEREISER verfügt über eine bestimmte Dosierstechnologie, die einen präzisen Sprühstrom von Kältegas erzeugt. Die Düse von WEPA WARZENVEREISER und die in der Packung enthaltenen Schutzpflaster sorgen dafür, dass das umliegende Gewebe soweit wie möglich geschützt bleibt. Wählen Sie das Schutzpflaster nicht zu klein aus. Kryochirurgische Forschung zeigt, dass eine optimale Wirkung erzielt wird, wenn die Warze zusammen mit einem kleinen schmalen Streifen (1 mm) gesunder Haut vereist wird.

ANLEITUNG:

Erstmalige Anwendung: Machen Sie sich mit dem Produkt vertraut. Sprühen Sie 3 Sekunden in die Luft und halten Sie die Düse dabei nach unten.

Bestimmen Sie die Anwendungsdauer gemäß der nachstehenden Tabelle. Gewöhnliche Warzen an den Händen sind für 10 Sekunden zu besprühen. Bei Dornwarzen (an den Füßen) wird eine Behandlungsdauer von 15 Sekunden empfohlen, wenn die Haut schwierig ist, z. B. an den Fußsohlen. Befindet sich die Warze oben oder seitlich am Fuß oder an einem Zeh, beträgt die Behandlungsdauer 10 Sekunden.

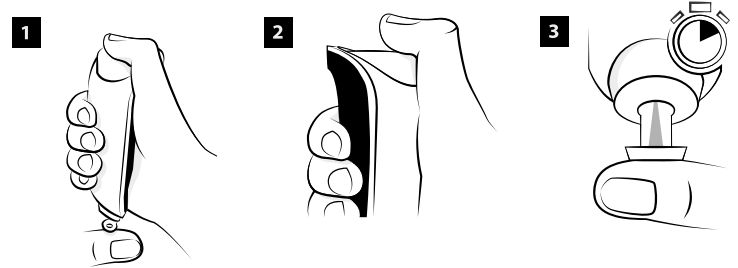
TABELLE ZUR BESTIMMUNG DER BEHANDLUNGSDAUER:

	Hand 	Fuß  • Innenseite der Fußsohle • Zehen • Oben oder seitlich am Fuß	Fuß  • Fußballen • Ferse
	10 Sekunden	10 Sekunden	max. 15 Sekunden

Schritt 1: Halten Sie die Düse auf die Warze, wie in der Abbildung gezeigt. Achten Sie darauf, dass die Düse fest auf der umliegenden Haut anliegt und stützen Sie Ihren Arm auf dem Tisch ab. Auf diese Weise können Sie den Sprühstrom genau auf die Behandlungsstelle richten.

Schritt 2: Drücken Sie mit dem Daumen langsam auf den Behälter.

Schritt 3: Besprühen Sie die Warze ununterbrochen für die angemessene Behandlungsdauer (10 oder 15 Sekunden), wie in dieser Gebrauchsinformation beschrieben.



1. Es wird dringend empfohlen, während der Behandlung eine Stoppuhr zu verwenden. Überexposition gegenüber dem Kältegas kann zu Erfrierungen führen.



2. Wenn die Warze viel kleiner ist als die Sprühöffnung von WEPA WARZENVEREISER, wird empfohlen, ein geeignetes Schutzpflaster um die Warze herum aufzutragen. Dieses verhindert, dass die gesunde Haut geschädigt wird! Bitte beachten Sie, dass eine optimale Wirkung erzielt wird, wenn die Warze zusammen mit einem kleinen schmalen Streifen (1 mm) gesunder Haut vereist wird.

3. Auch wenn die Hautoberfläche kein festes Auflegen der Düse ermöglicht, wird empfohlen, ein Schutzpflaster zu verwenden.

Bei schwierigen Dornwarzen wird empfohlen, den Fuß vor der Verwendung in lauwarmem Wasser einzuweichen und die Schwielen zu entfernen. Eine Einweichdauer von 10 Minuten sollte ausreichen, um das Ergebnis zu verbessern. Die Füße gründlich abtrocknen, bevor WEPA WARZENVEREISER aufgetragen wird.

Falls erforderlich, die Behandlung nach 14 Tagen wiederholen. Bei größeren, hartnäckigeren Warzen sind möglicherweise weitere Anwendungen notwendig. Es wird nicht empfohlen, dieselbe Warze mehr als 6 Mal zu behandeln. Wenn die Warze nach 6 Anwendungen (warten Sie immer 14 Tage zwischen den Anwendungen) nicht abfällt oder die Behandlung beachtliche Beschwerden verursacht, sollte ein Arzt konsultiert werden.

NACH DER BEHANDLUNG:

- Unter der Warze könnte sich eine kleine Blase bilden. Das ist normal. Die Blase nicht öffnen, da es sonst zu einer Infektion kommen könnte.
- Die behandelte Stelle sauber halten, gegebenenfalls mit einer sterilen Bandage und/oder einem Verband. Dies gilt insbesondere, wenn sich eine Blase geöffnet hat bzw. geöffnet wurde.
- Die geschädigte Haut in den ersten 14 Tagen nach der Behandlung möglichst vor Sonnenlicht schützen.

DIE WEPA WARZENVEREISER-PACKUNG SOLLTE ENTHALTEN:

- Eine Dose mit 35 ml Kältegas (Dimethylether).
- Diese Gebrauchsanleitung mit zusätzlichen Informationen zum Produkt, zur Behandlungsmethode, Sicherheitshinweisen und Warnhinweisen. Das Aerosol enthält ausreichend Gas für mindestens 10 Behandlungen.
- 10 Schutzpflaster, um zu verhindern, dass gesunde Haut geschädigt wird

WARNHINWEISE!

WEPA WARZENVEREISER NICHT VERWENDEN:

- Bei Kindern unter 4 Jahren.
- Bei empfindlicher Haut, entzündeter Haut, geschädigter Haut, auf Schnittwunden oder Abschürfungen, auf erkrankter Haut oder juckender Haut. Besondere Vorsicht ist bei Warzen in der Nähe von Nerven und Sehnen geboten.
- An anderen Körperstellen außer an Händen und Füßen. Insbesondere nicht bei behaarten oder blutenden Warzen anwenden.
- Nicht geeignet für Wasserwarzen, Dellwarze, Flachwarzen, Stielwarzen (Fibromen), Periungual Warzen, Feigwarzen (Genitalwarzen) und andere Warzen als Hand- und Fußwarzen.
- Bei Warzen in der Nähe oder unter dem Nagel. WEPA WARZENVEREISER darf außerdem nicht auf Schleimhäuten angewendet werden, wie etwa im Mund, in der Nase oder in anderen Körperöffnungen.
- In Bereichen, in denen die Durchblutung oder die neurologische Funktion eingeschränkt ist.
- In Kombination mit anderen Warzenentfernungsmitteln.
- Wenn Sie nicht sicher sind, ob es sich bei der Wucherung um eine gewöhnliche Warze handelt. Nicht versuchen, Muttermale, Naevi, neu vaskularisierte und unregelmäßige Wucherungen oder alles, was Hautkrebs sein könnte (Melanom), zu entfernen.
- Über eine längere Dauer, als in dieser Gebrauchsanweisung angegeben.
- Wenn Sie abgelenkt sind oder wenn die Möglichkeit einer Ablenkung besteht.
- Wenn Sie allergisch gegen den Inhaltsstoff Dimethylether sind.
- Wenn Sie ein geschwächtes Immunsystem haben.

KONSULTIEREN SIE VOR DER ANWENDUNG IHREN ARZT/IHRE ÄRZTIN:

- Wenn Sie an Diabetes oder Durchblutungsstörungen leiden.
- Wenn Sie schwanger sind oder stillen.

NEBENWIRKUNGEN:

- Während der Behandlung kann die Haut vorübergehend weiß werden. Dies wird durch das Vereisen der Haut verursacht. Sobald der behandelte Bereich auftaut, wird die Haut rot. Das ist normal.
- Eine übermäßige Einwirkung des Kältegasen kann Verbrennungen, Narben und/oder Nervenschäden verursachen. Die Behandlung muss daher zwingend wie in der Gebrauchsanleitung beschrieben durchgeführt werden.
- Nach der Behandlung kann sich eine Blase oder Verbrennung bilden. Das ist normal. Falls jedoch ungewöhnlich starke Beschwerden auftreten, kontaktieren Sie bitte Ihren Arzt/Ihre Ärztin.
- Nach dem Abfallen der Warze können Pigmentverlust oder eine kleine Narbe zu sehen sein.

WICHTIG!

- WEPA WARZENVEREISER enthält ein extrem entzündbares Aerosol! Von Hitze, Funken, Flammen und heißen Flächen fernhalten. Während der Anwendung von WEPA WARZENVEREISER nicht rauchen.
- Nicht in eine offene Flamme oder eine andere Zündquelle sprühen. Vor Sonnenlicht und Temperaturen über 50 °C schützen.
- Die Dose nicht beschädigen oder durchstechen! Die Dose steht unter Druck. Sie kann bei Erwärmung bersten.
- WEPA WARZENVEREISER nur nach den Angaben in der Gebrauchsanleitung anwenden.
- WEPA WARZENVEREISER darf nur von Erwachsenen angewendet werden. WEPA WARZENVEREISER für Kinder unzugänglich aufbewahren.
- Bei Temperaturen zwischen 5 °C und 25 °C aufbewahren.
- WEPA WARZENVEREISER in einem sauberen Behältnis aufbewahren, zum Beispiel in einer Schachtel.
- Unkontrollierte Anwendung kann zu Verbrennungen, Narben und bei Sprühen in die Augen zu Erblindung führen.
- Bei der Anwendung des Produkts die Düse immer nach unten halten.
- Personen mit Seh- oder Körperbehinderung sollten sich bei der Anwendung von WEPA WARZENVEREISER gegebenenfalls helfen lassen.
- WEPA WARZENVEREISER am besten bei Raumtemperatur (20-25 °C) anwenden.
- WEPA WARZENVEREISER in gut belüfteten Bereichen aufbewahren und anwenden.
- Wenn Warzen in Gruppen auftreten, jede Warze einzeln im Abstand von jeweils 14 Tagen behandeln.
- Die Düse mit Alkohol reinigen, wenn mehrere Personen oder mehrere Warzen behandelt werden sollen.
- WEPA WARZENVEREISER besteht aus mehreren Komponenten. Nicht auseinandernehmen. Nicht verwenden, wenn die Komponenten nicht zusammengesetzt sind.
- Nur zur äußeren Anwendung!
- Nicht nach dem Verfallsdatum verwenden! Siehe Boden der Aerosoldose.
- WEPA WARZENVEREISER ist ein Medizinprodukt der Klasse IIa.
- WEPA WARZENVEREISER wird in den Niederlanden hergestellt.



DIE APOTHEKENMARKE

Vertrieb durch:
WEPA Apothekenbedarf
GmbH & Co KG, D-56204 Hillscheid
T +49 (0)2624 107-361
www.wepa-dieapothekenmarke.de



Hersteller:
Pronova Laboratories BV
Kruitpad 16, 1398 CP Muiden
Niederlande

59-35560-0400
FW25DE100
Stand der
Information: 01/2019

